



Herzlich willkommen!

**Presse-Frühstück
ALTE LEIPZIGER – HALLESCHE Konzern**

Oberursel, 7. Juni 2011





Agenda

1. Geschäftsjahr 2010

2. Aktuelle Entwicklung 2011



1. Geschäftsjahr 2010

Überblick ALTE LEIPZIGER – HALLESCHE Konzern

- **Qualitatives Wachstum**
- **Unverändert ertragsstark**
- **Eigenmittelanforderungen unter Solvency II bereits heute erfüllt**





ALTE LEIPZIGER

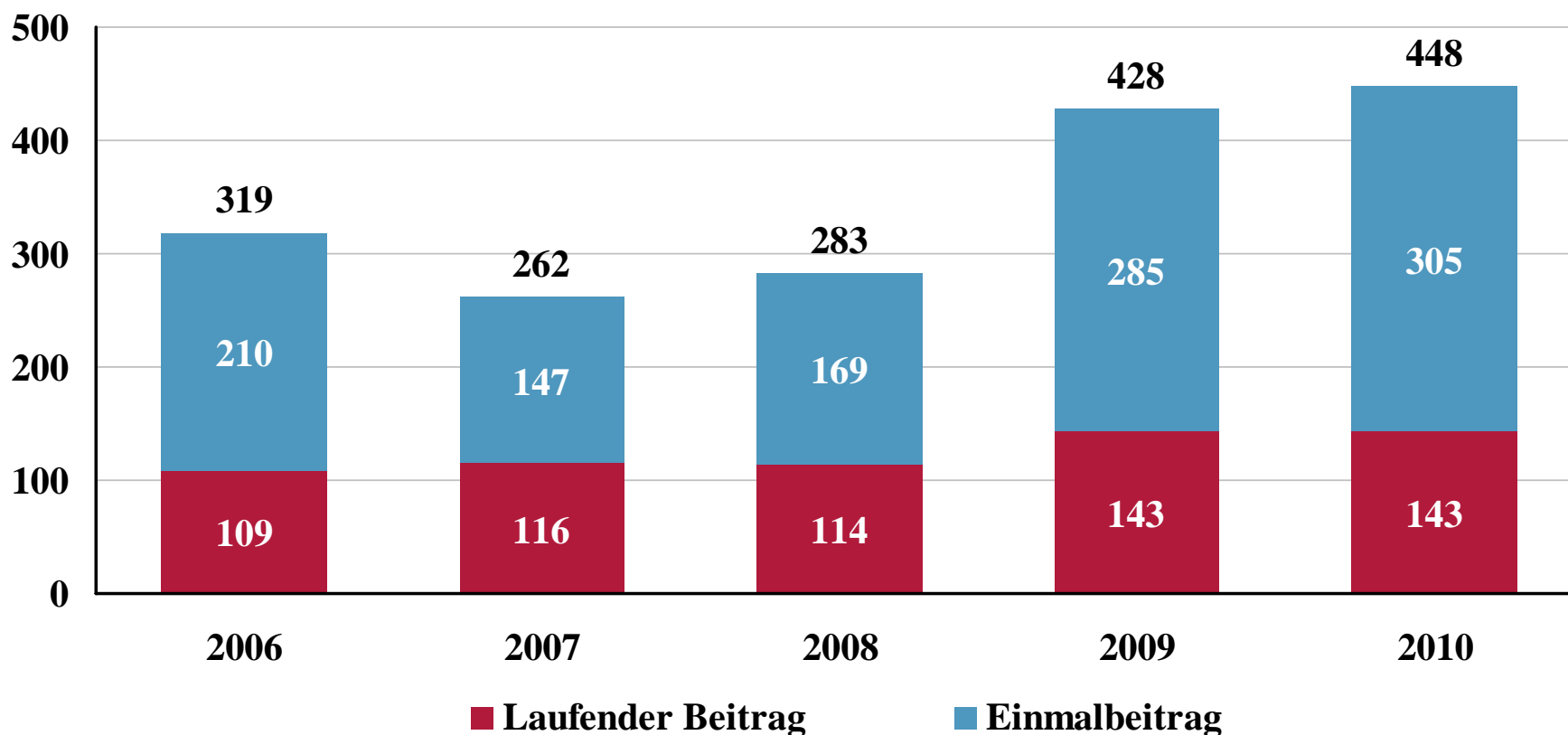
Lebensversicherung auf Gegenseitigkeit





1. Geschäftsjahr 2010 – ALTE LEIPZIGER Leben Neugeschäft

Mio. €



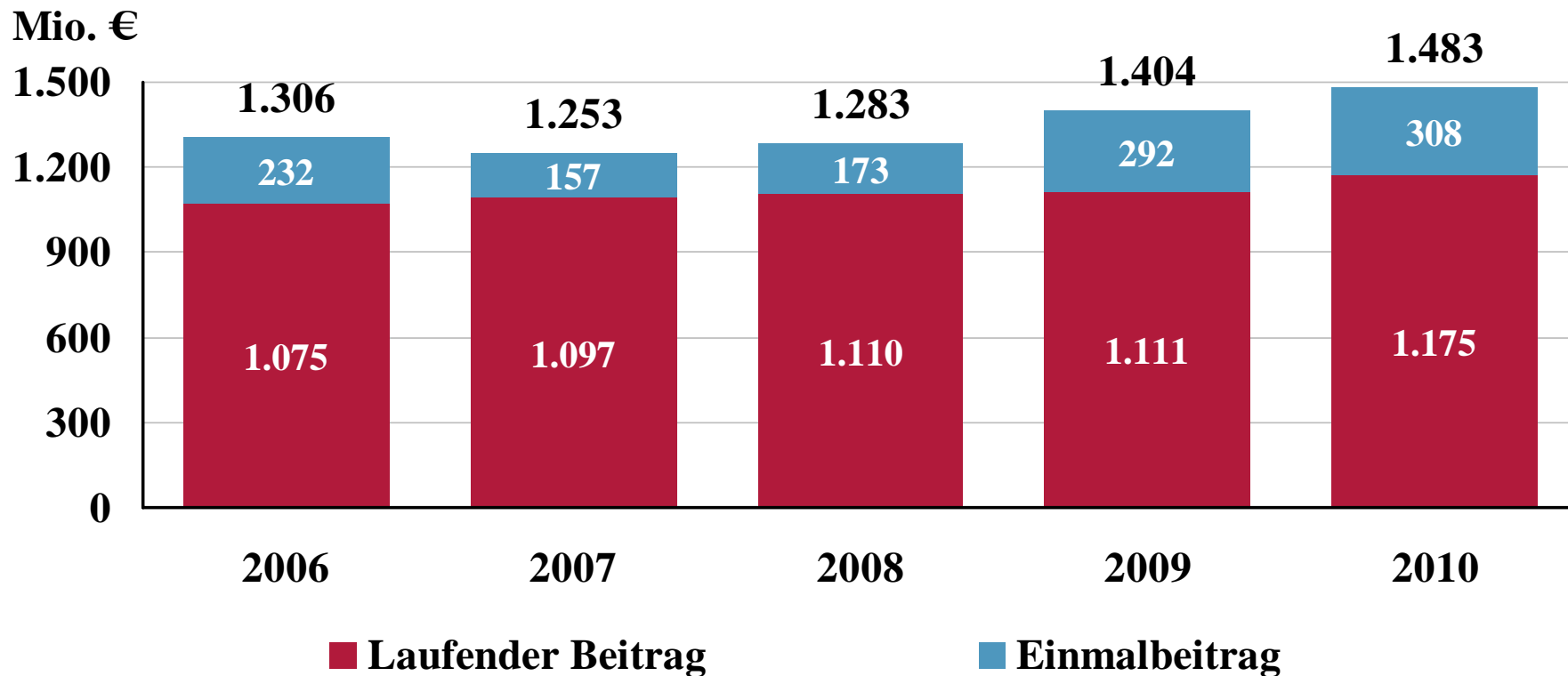
Neugeschäft gegenüber dem Vorjahr nochmals gesteigert

Differenzen in den Summen durch Rundungen



1. Geschäftsjahr 2010 – ALTE LEIPZIGER Leben

Gebuchte Bruttobeiträge



Wachstum der gebuchten Bruttobeiträge insbesondere durch Anstieg der laufenden Beiträge

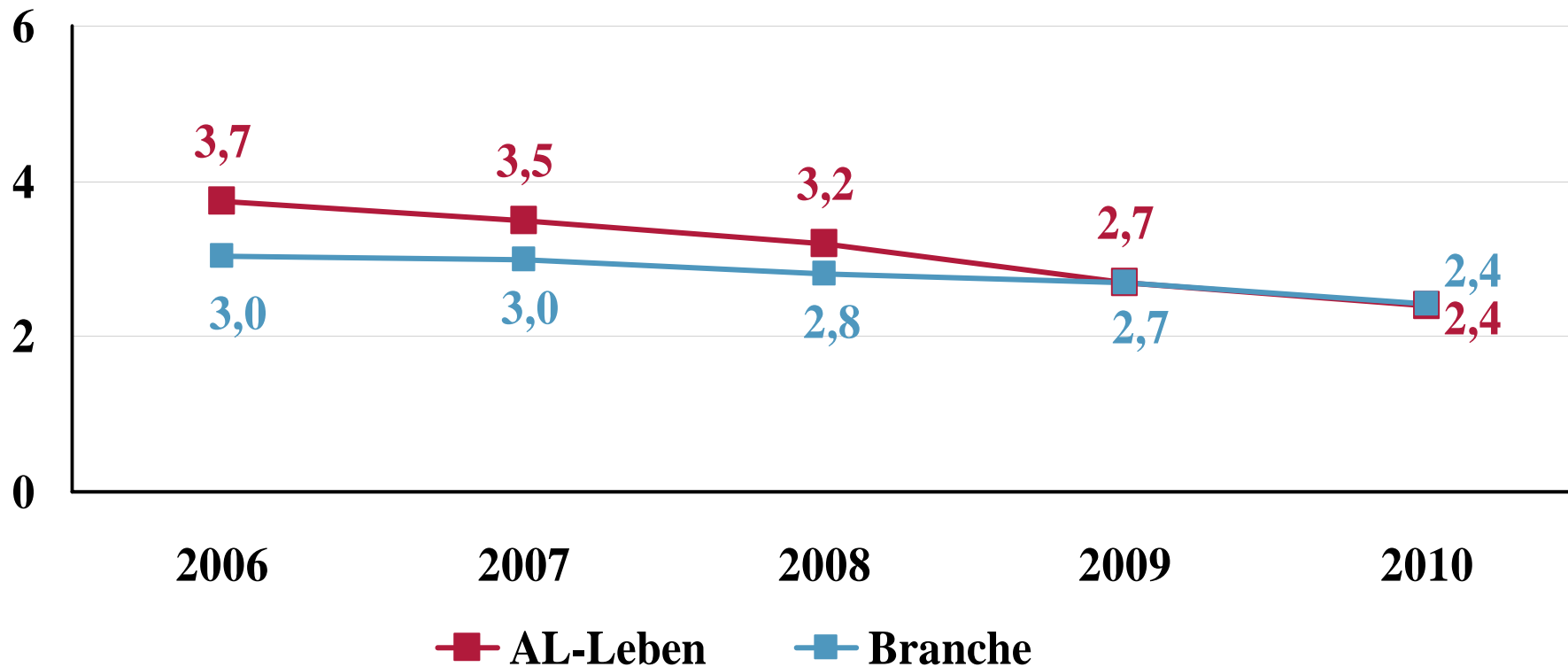
Differenzen in den Summen durch Rundungen



1. Geschäftsjahr 2010 – ALTE LEIPZIGER Leben

Verwaltungskostenquote*

%



Verwaltungskostenquote erneut deutlich gesenkt

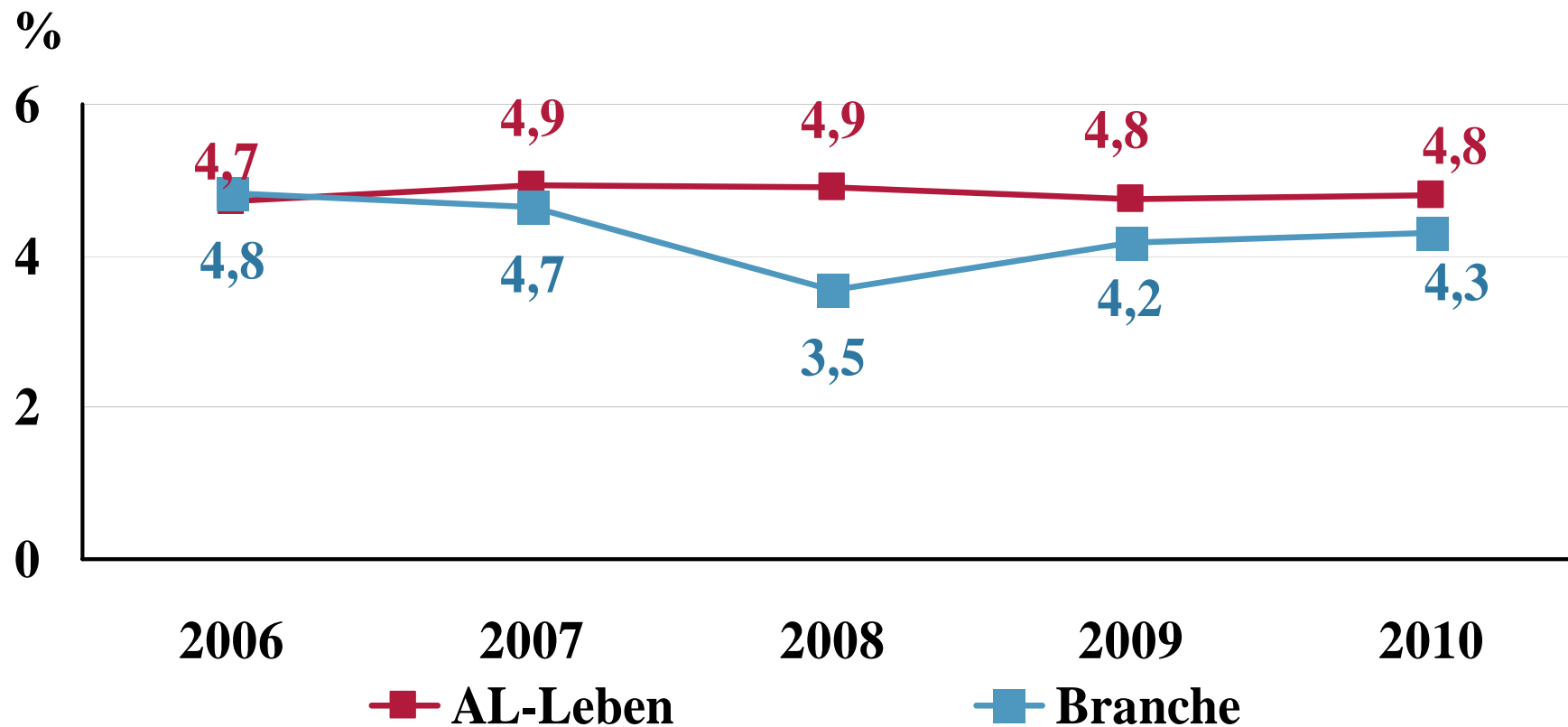
* in Prozent der gebuchten Bruttobeiträge

Quelle: GDV



1. Geschäftsjahr 2010 – ALTE LEIPZIGER Leben

Nettoverzinsung der Kapitalanlagen*



Nettoverzinsung trotz weiterhin niedrigem Zinsniveau stabil

* in Prozent der durchschnittlichen Kapitalanlagen

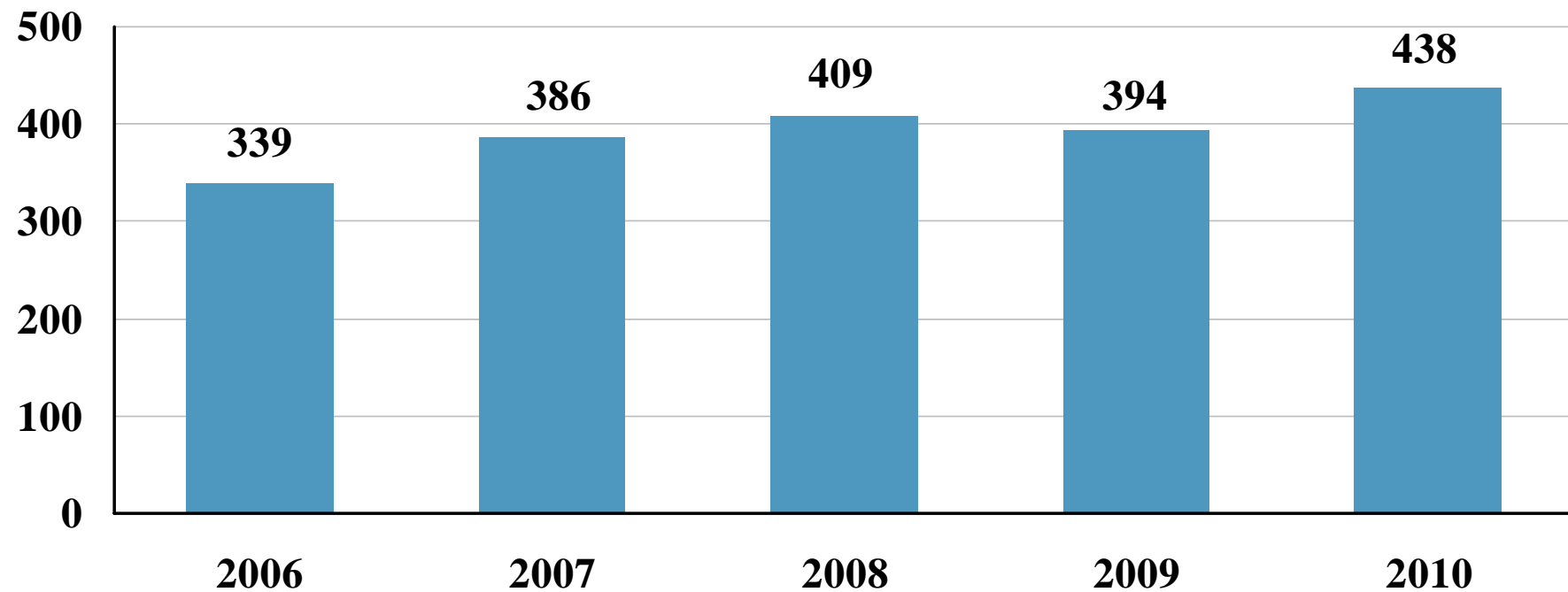
Quelle: GDV



1. Geschäftsjahr 2010 – ALTE LEIPZIGER Leben

Rohüberschuss vor Steuern*

Mio. €



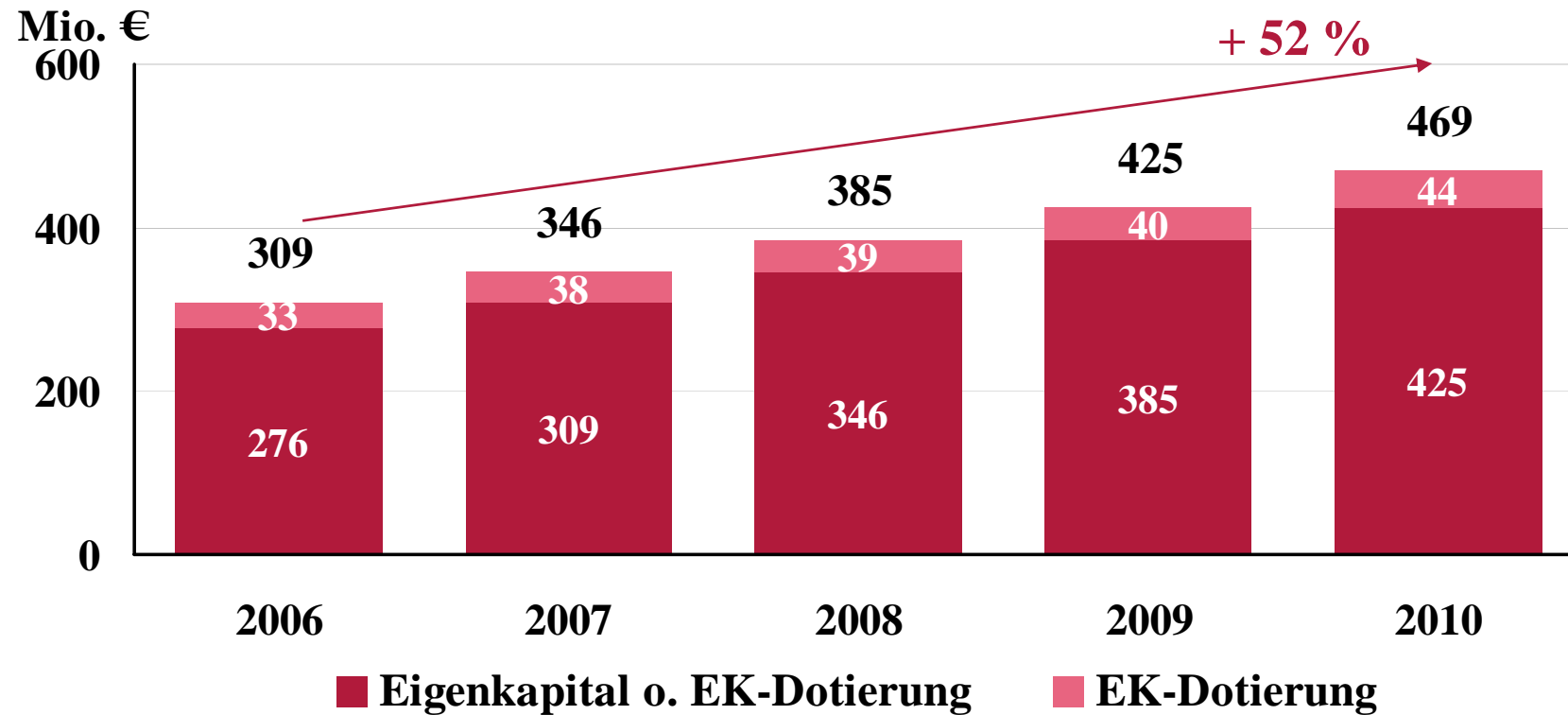
Rohüberschuss im Fünfjahresvergleich auf höchstem Niveau

* vor Steuern und Direktgutschrift



1. Geschäftsjahr 2010 – ALTE LEIPZIGER Leben

Eigenkapital

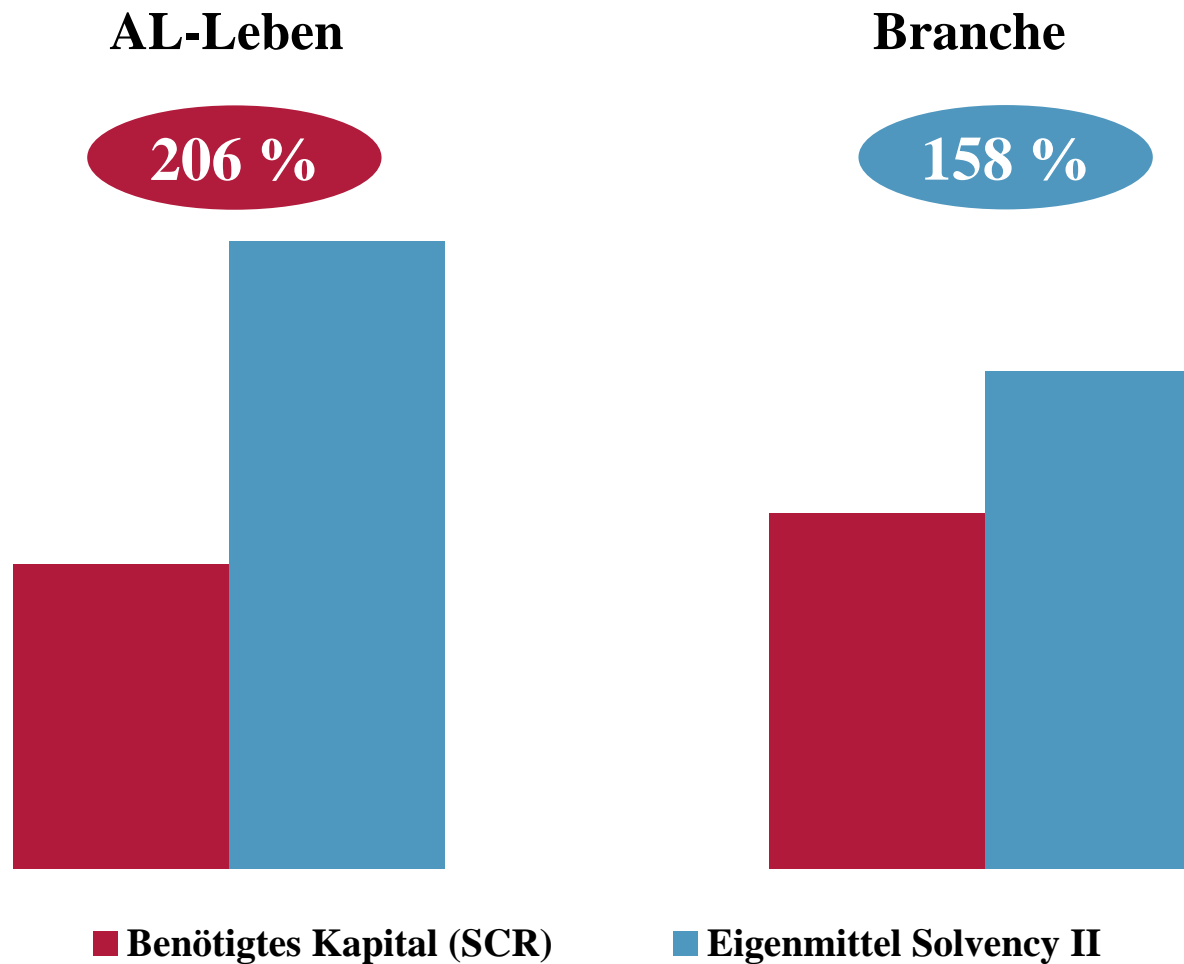


Kontinuierlicher Ausbau der Eigenkapitalbasis



1. Geschäftsjahr 2010 – ALTE LEIPZIGER Leben

Solvency II: Kapitaladäquanz 2009 gemäß QIS 5 AL-Leben vs. Branche





1. Geschäftsjahr 2010 – ALTE LEIPZIGER Leben

Fazit

- **Starkes Neugeschäft mit überdurchschnittlich hohem Anteil an laufendem Beitrag**
- **Sehr gutes Ergebnis aufgrund der Durationsverlängerung der Kapitalanlagen (1,4 Jahre), gesteigerter Risikogewinne und niedriger Verwaltungskostenquote**
- **Solvency II-Anforderungen nach QIS 5 mit 206 % bestanden**



HALLESCHER

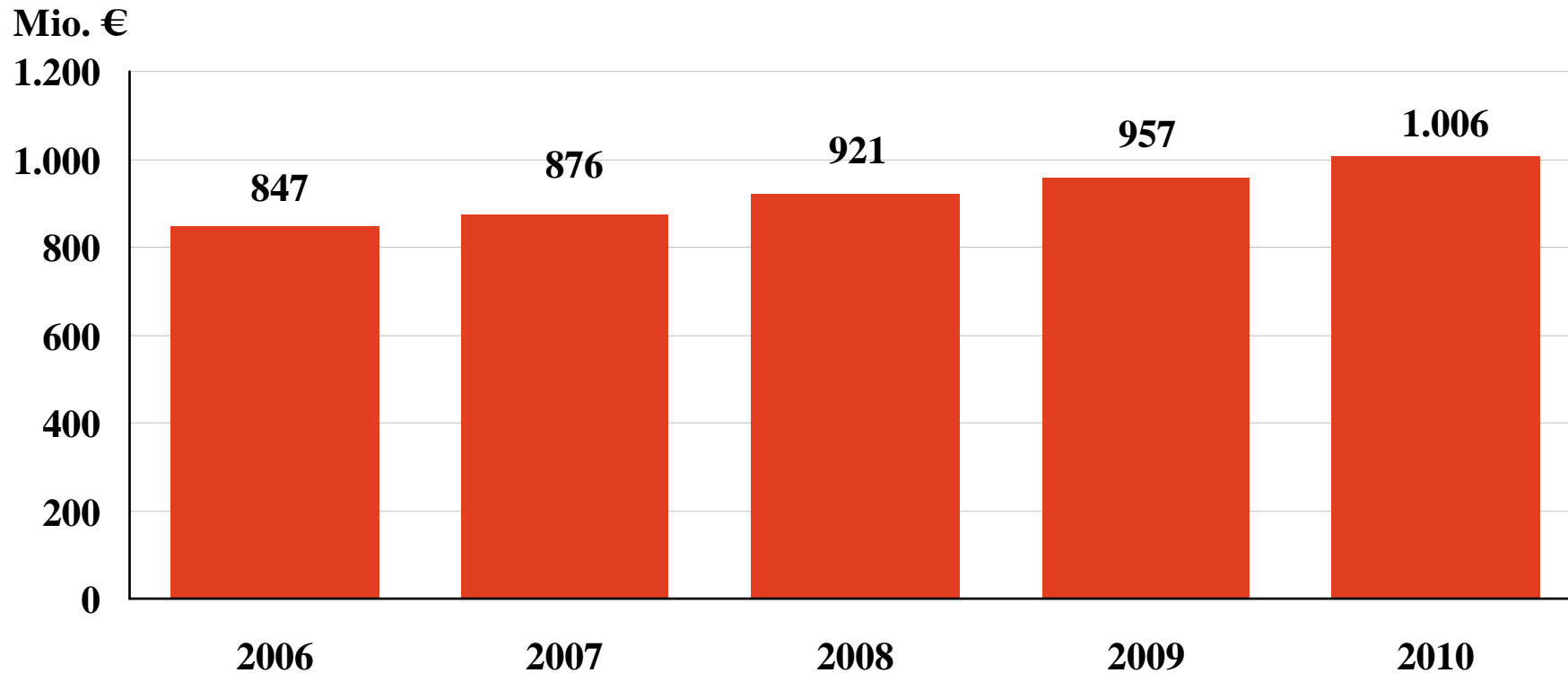
Krankenversicherung auf Gegenseitigkeit





1. Geschäftsjahr 2010 – HALLESCHE

Gebuchte Bruttobeiträge



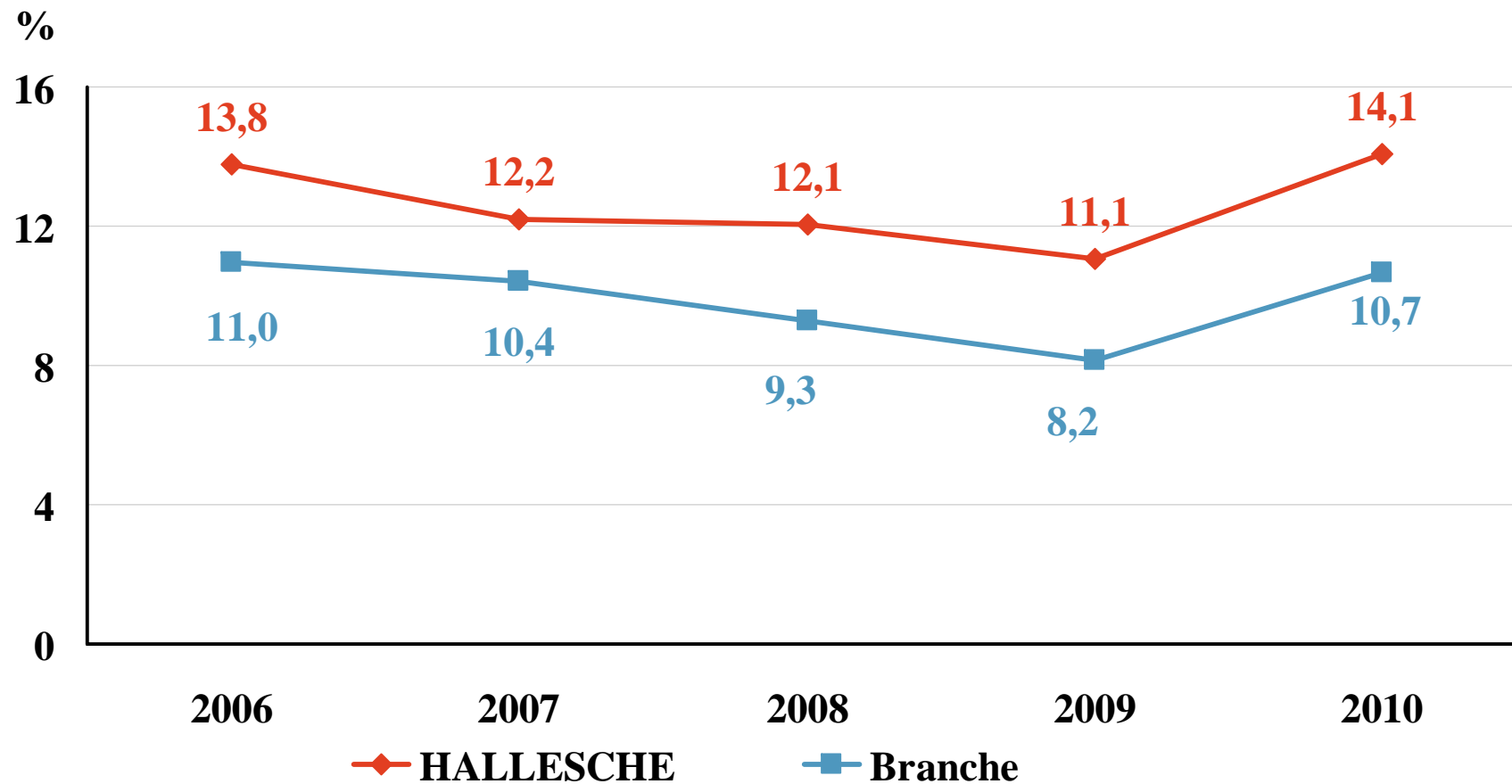
Beiträge auf über 1 Milliarde Euro gesteigert

Quelle: ZMP



1. Geschäftsjahr 2010 – HALLESCHE

Versicherungsgeschäftliche Ergebnisquote*



Versicherungsgeschäftliche Ergebnisquote auf historisch höchstem Wert

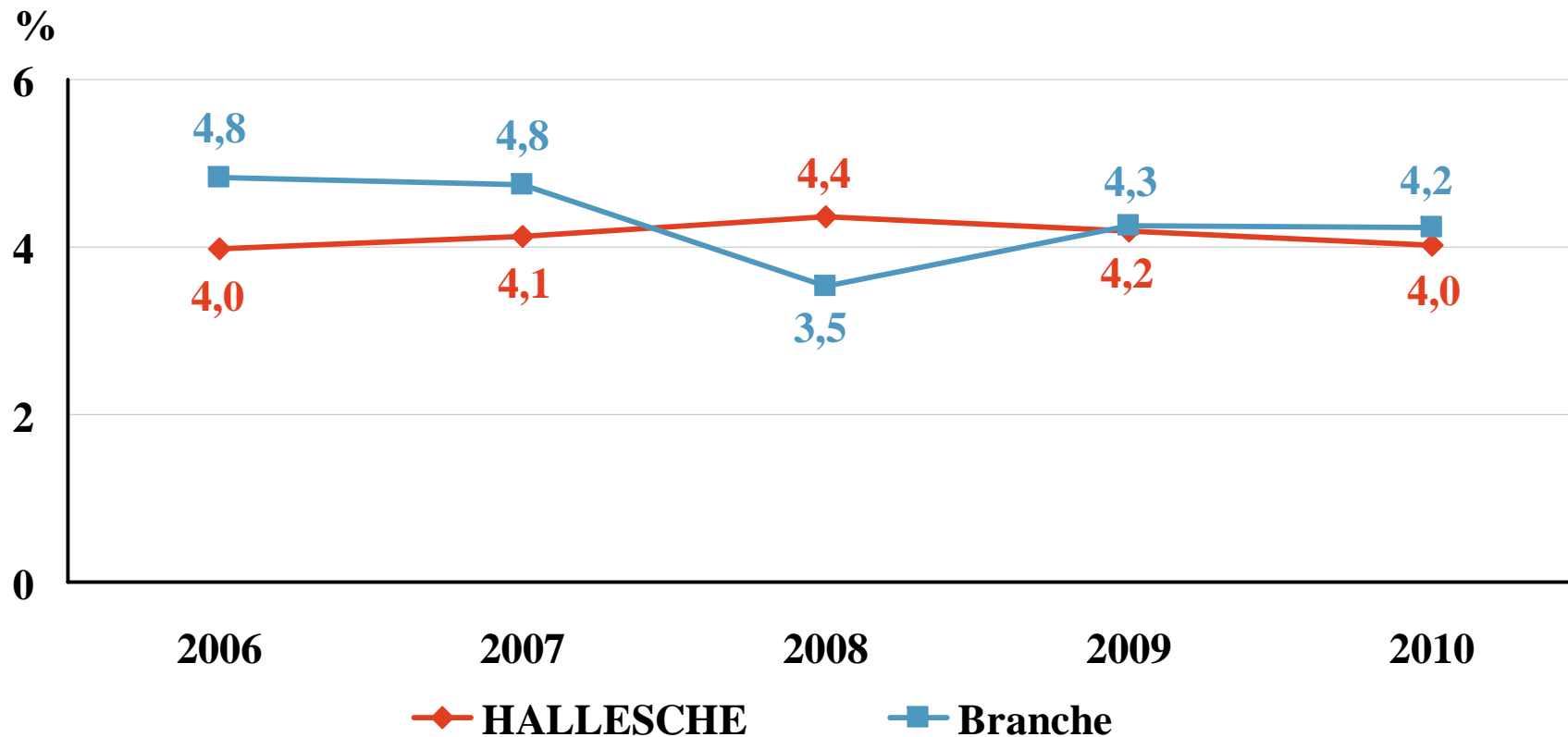
* in % der verdienten Bruttobeiträge

Quelle: PKV-Verband, Stand 13.05.2011



1. Geschäftsjahr 2010 – HALLESCHE

Nettoverzinsung*



Nettoverzinsung infolge der negativen Zinsentwicklung auf 4,0 % gesunken

* in % der durchschnittlichen Kapitalanlagen

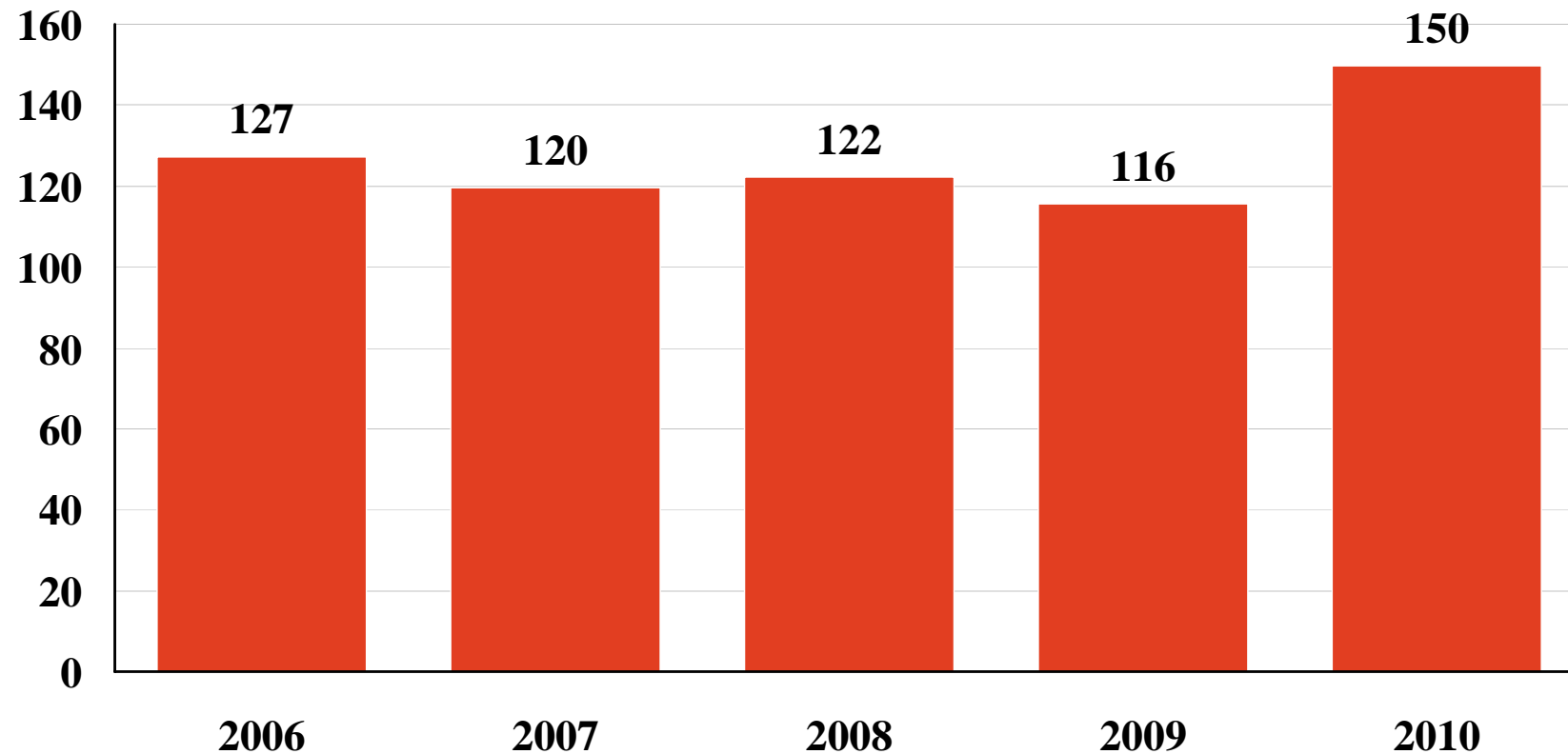
Quelle: PKV-Verband, Stand 13.05.2011



1. Geschäftsjahr 2010 – HALLESCHE

Überschuss vor Steuern

Mio. €



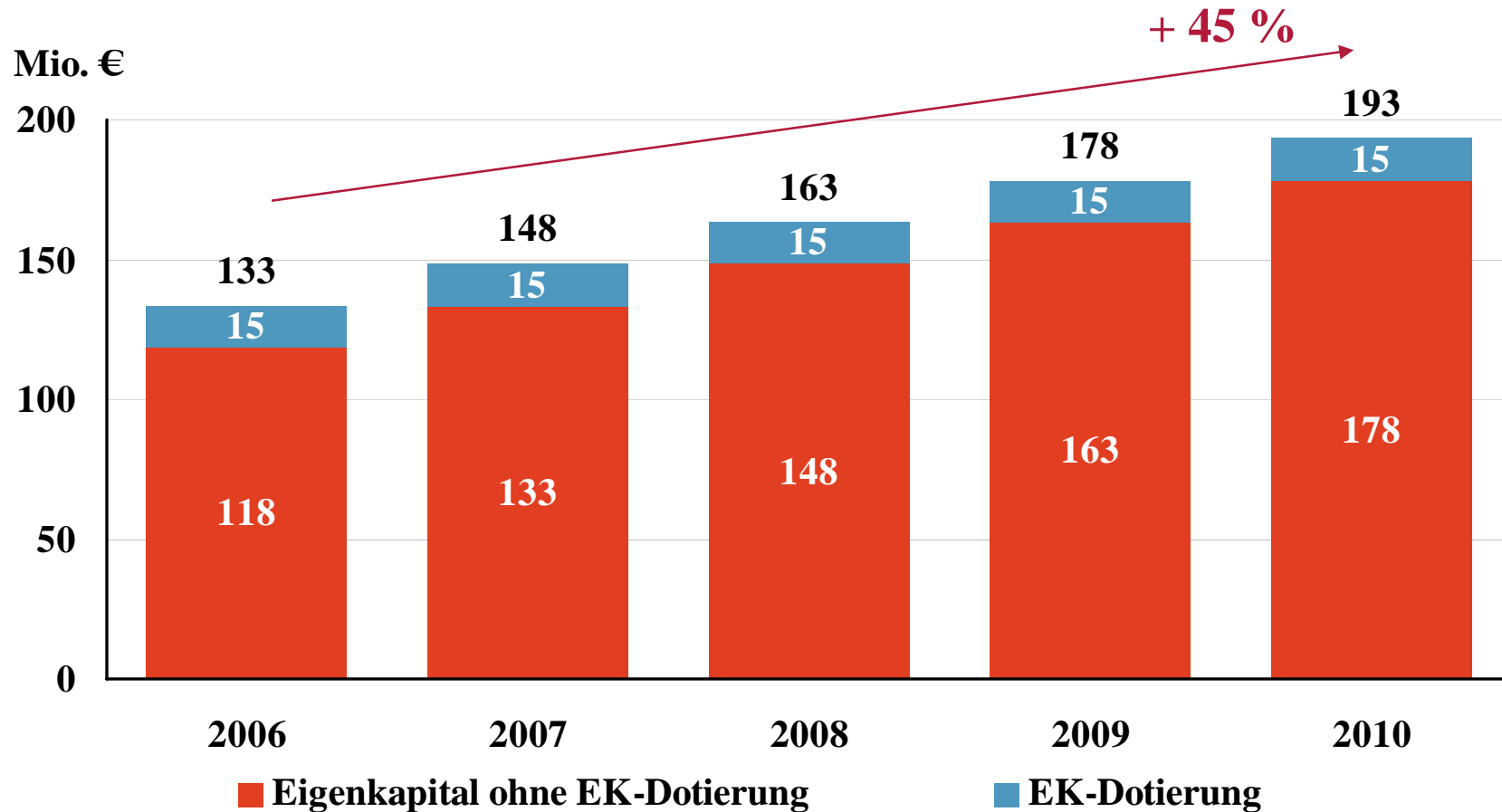
Überschuss auf historisch höchsten Wert gesteigert

Quelle: CO



1. Geschäftsjahr 2010 – HALLESCHE

Eigenkapital



Kontinuierliche Eigenkapitalzuführung wie in den Vorjahren

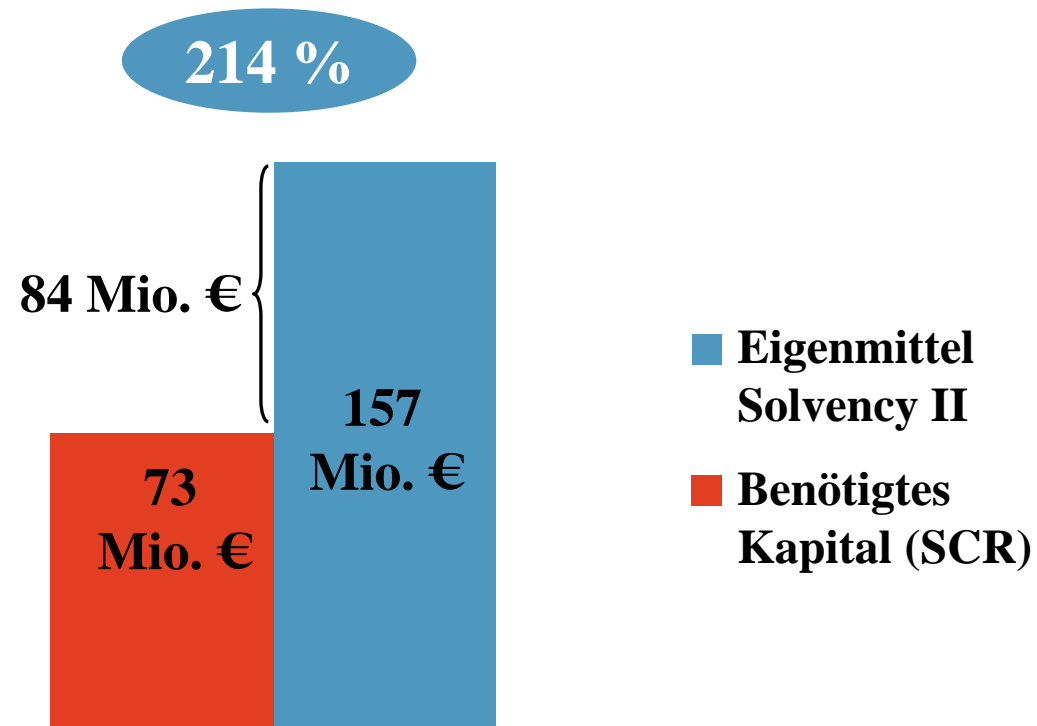
Differenzen in den Summen durch Rundungen

Quelle: ZRW, CO



1. Geschäftsjahr 2010 – HALLESCHE

Solvency II: Kapitaladäquanz 2009 gemäß QIS 5 Modell



Zinskurve 31.12.2009



1. Geschäftsjahr 2010 – HALLESCHE

Fazit

- **Ausbau des Qualitätsmanagements um Bonitätsprüfungen im Neugeschäft**
- **Unterdurchschnittliches Leistungswachstum (+1,0 %) aufgrund des guten Versichertenbestands und weiterem Ausbau im Leistungs- und Gesundheitsmanagement**
- **Überschuss vor Steuern mit 150 Mio. € auf Rekordniveau**
- **Solvency II-Anforderungen nach QIS 5 mit 214 % bestanden**

1. Geschäftsjahr 2010 – ALTE LEIPZIGER – HALLESCHE Konzern



Beitragseinnahmen/Mittelzuflüsse pro Gesellschaft in Mio. €

Gesellschaft	2009	2010	+ / -
ALTE LEIPZIGER Leben	1.404	1.483	6%
HALLESCHE Kranken	957	1.006	5%
ALTE LEIPZIGER Sach	438	440	0%
ALTE LEIPZIGER Pensionskasse	22	22	-1%
ALTE LEIPZIGER Pensionsfonds	0	1	--
Summe Versicherungen	2.820	2.952	5%
ALTE LEIPZIGER Trust ¹⁾	149	129	-13%
ALTE LEIPZIGER Bauspar ²⁾	185	205	11%
Summe Finanz-/Kreditinstitute	334	334	0%
Gesamtumsatz	3.154	3.286	4%

1) Brutto-Mittelzufluss der Publikumsfonds aus der Vertriebsorganisation,
ohne den Absatz von Drittfonds und das über die BHF-Bank getätigte Direktgeschäft

2) Spar- und Tilgungseldeingang

Differenzen in den Summen durch Rundungen



2. Aktuelle Entwicklung 2011

Überblick ALTE LEIPZIGER – HALLESCHE Konzern

ALTE LEIPZIGER Leben / HALLESCHE Kranken

- **Neugeschäfts- und Beitragssteigerung in den ersten Monaten des Geschäftsjahres 2011**
- **Stabile Kapitalanlage-Ergebnisse durch sicherheitsorientierte, risikogesteuerte Kapitalanlagepolitik**
- **Moderate Entwicklung der Leistungsausgaben der HALLESCHE**
- **Jahresergebnis-Ziele im Quartalsabschluss bestätigt**
- **Gründung der ALTE LEIPZIGER Treuhand GmbH (CTA), Lebensarbeitszeitkonten**